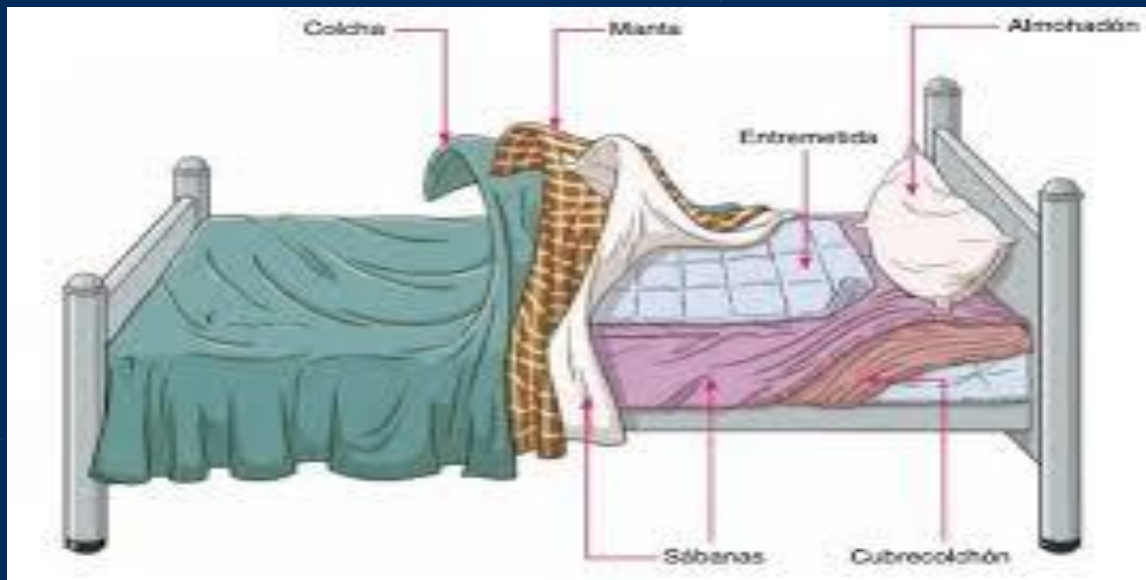
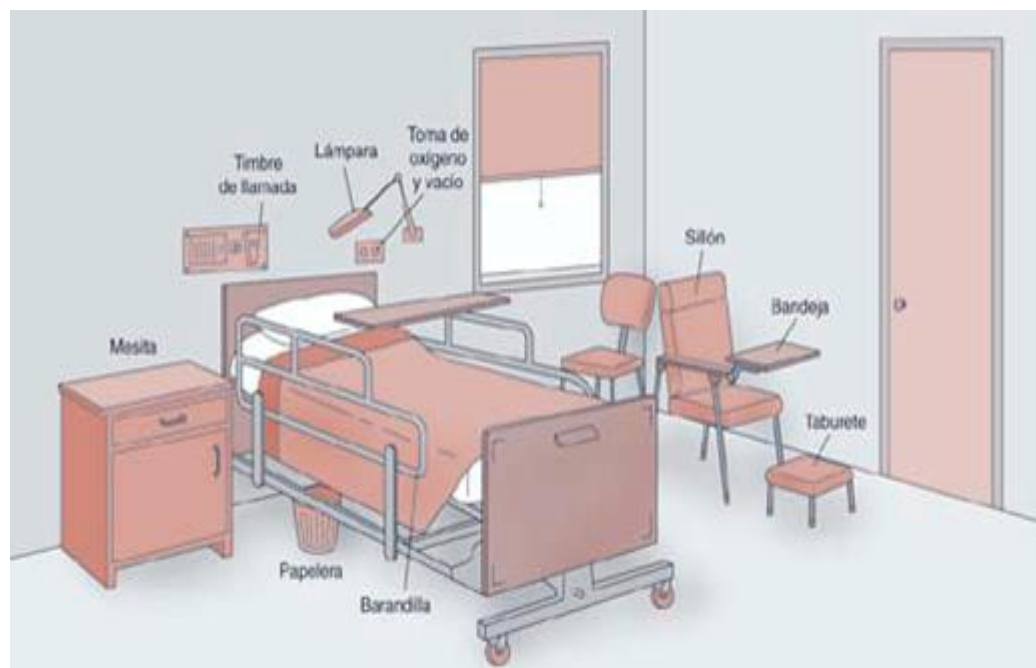


ASEO DE UNIDAD



ASEO DE UNIDAD

La unidad del usuario, en general, es el conjunto formado por el espacio físico, el mobiliario y el material que en el domicilio o institución, se dispone para esa persona, para su tratamiento o recuperación.



ASEO DE UNIDAD

El ambiente hospitalario debe estar **limpio y libre de suciedad visible** a fin de garantizar la higiene y confort de los usuarios, además permite disminuir el riesgo de infecciones asociadas al cuidado de la salud así como mantener un ambiente agradable y cómodo para la recuperación.

Objetivo:

- 1 -Evitar infecciones asociadas al cuidado de la salud
- 2 -Entregar al paciente una unidad limpia
- 3 -Cuidar la estética de la sala



ASEO DIARIO DE UNIDAD



<https://images.app.goo.gl/B8dwvo8NznXvfim19>

Es el aseo diario que se realiza a la unidad del paciente mientras este permanece hospitalizado y mientras el personal clínico transita en este lugar. Se debe realizar una vez al día o cada vez que sea requerido por parte del personal de enfermería

ASEO TERMINAL DE UNIDAD

Este aseo debe realizarse cuando el paciente abandona la unidad y ésta debe ser preparada para la llegada de un nuevo paciente.



<https://images.app.goo.gl/twgDMYiMmbK9jnmR7>

Recomendaciones

- Las sábanas hospitalarias jamás se sacuden para evitar la agitación mecánica de aerosoles microbianos y de esta manera evitar las infecciones cruzadas o infecciones asociadas al cuidado de la salud.
- Las camas se tienden en dos y media vuelta con el fin de evitar girar alrededor de la cama en forma innecesaria.
- Debe haber especial precaución de dejar bien estirada la sábana, sabana de movimiento, para no producir lesiones en la piel del enfermo causada por el roce.

Procedimiento

1. Lávese las manos.
2. Prepare los insumos de aseo y ropa de cama..
3. Colóquese los guantes.
4. Suelte la ropa de cama, retire restos de basura (papeles, migas, etc) comenzando por el lado contrario a aquel por donde va a trabajar.
5. Retire la ropa en sobre y deje en bolsa de ropa sucia.
6. Humedezca un paño con agua con detergente y proceda a limpiar parte superior del colchón (forrado en hule) unidireccional (de lo mas limpio a lo mas sucio).



7. Doble el colchón hacia los pies de la cama, con el paño con detergente proceda a jabonar el colchón por la mitad y haga el aseo por este lado, lave el marco y la malla de la cama.
8. Apoye la mitad limpia del colchón con la mitad limpia de la cama.
9. Repita el procedimiento con la parte inferior sucia del colchón.
10. Lave la superficie libre del colchón y sus bordes de igual forma.
11. Termine el aseo de la unidad limpiando las barandas y luego las patas de la cama.



TENDIDOS DE CAMA

Son las distintas formas de arreglar las camas de acuerdo a las necesidades o condiciones del paciente



<https://images.app.goo.gl/WWiKCiVWuEc8v2J97>

OBJETIVOS

- Tener lista la cama para recibir al paciente.
- Tener en cuenta la valoración física y los datos del paciente para asignarle la unidad apropiada.
- Darle seguridad, bienestar y comodidad al paciente.



<https://images.app.goo.gl/9U72MAePJC4ZubVd7>

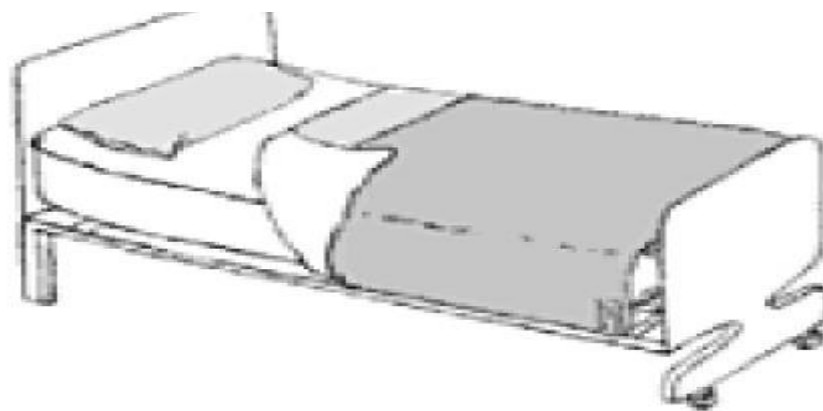
Cama cerrada

- Es el arreglo de ésta mientras no es ocupada por paciente.
- Se encuentra disponible para asignarle a un paciente nuevo que ingrese al servicio de hospitalización.



Cama abierta

Es aquella que se arregla estando ocupada mientras el paciente deambula o hace otras actividades fuera de su unidad o dentro de la misma sin necesidad de estar acostado.



<https://images.app.goo.gl/vUMJBLoy1SDApsUBA>

Cama quirúrgica

Es aquella que se prepara para recibir al paciente que ha sido sometido a intervención quirúrgica o exámenes bajo anestesia y es conveniente que permanezca en decúbito supino.



<https://www.slideshare.net/caedhnh/4-la-cama-quirurgica>



Cama quirúrgica en triángulo

Cama con arco

Es la cama que se usa para pacientes con fracturas, quemaduras y heridas.



Soporte para pies



Arco de protección
para cama



<https://images.app.goo.gl/3m3HXh8NXdurK2Ev7>



<https://es.slideshare.net/chvl/tendido-de-cama-46382148>

CAMA OCUPADA

Cambio de ropa de cama cuando el paciente debe permanecer en ella, se debe hacer después del baño en cama.



MEDIDAS DE CONTROL Y SEGURIDAD

Si el paciente esta incapacitado para colaborar, se debe realizar entre 2 personas con el fin de sostenerlo o movilizarlo, evitando accidentes o molestia excesiva o ayudarse de las barandas de la cama o de un acompañante del paciente.

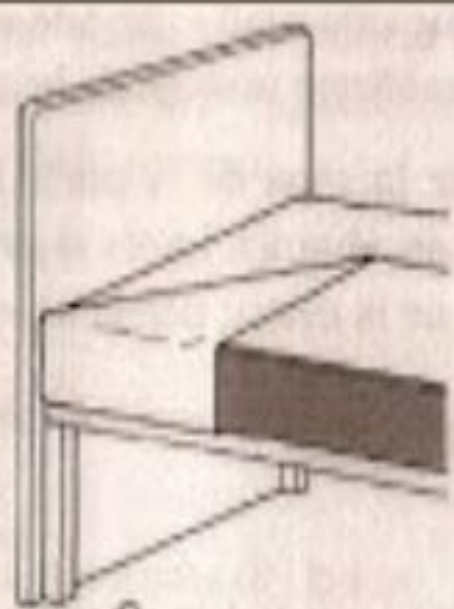




A



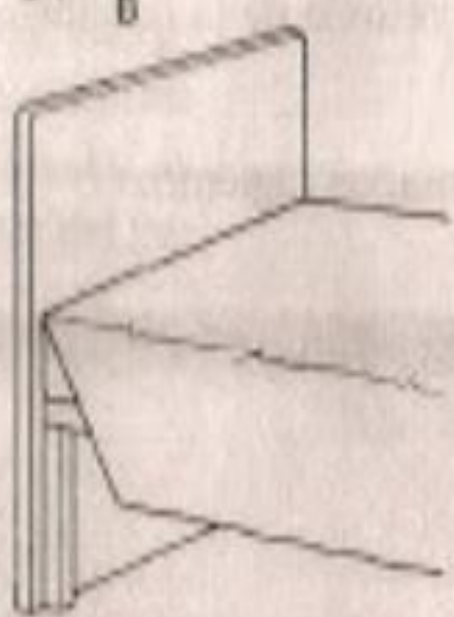
B



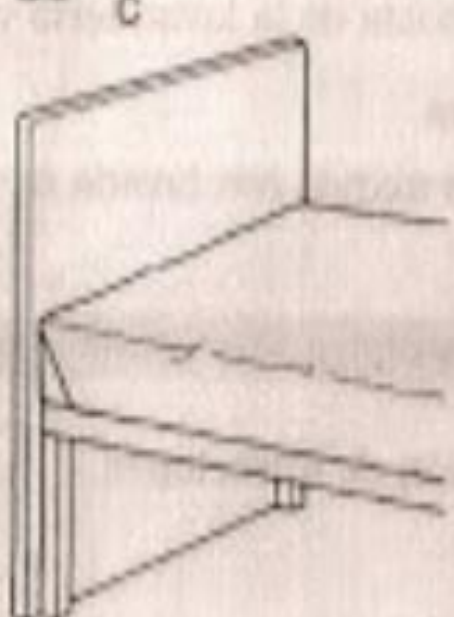
C



D



E



F

Tendido de camilla



<https://images.app.goo.gl/AKcbUsE8rcpC8sBE9>